



KKD[®] RWT[®] COLOR

**Röntgenhaltersystem für die
Rechtwinkel-/ Paralleltechnik**
X-ray Holder system for the
Right angle-/ Paralleling Technique



Für digitale Speicherfolien
und Röntgenfilme.
For x-ray films and image plates.



Gemeinsam für gesunde Zähne!
Together for healthy teeth!

KKD® RWT® COLOR

ANTERIOR

Aufnahmen im Frontzahnbereich | radiographs in the anterior region



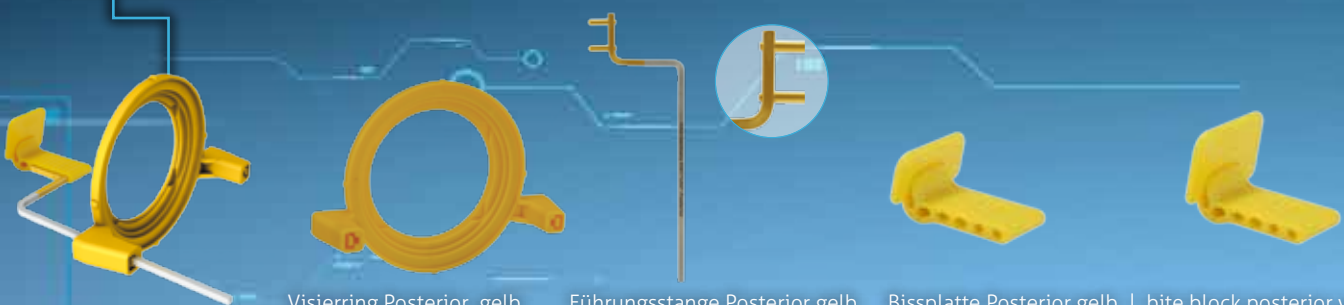
Visiering Anterior blau
aiming ring anterior blue
1 St./ pc. REF 5420

Führungsstange Anterior blau
indicator arm anterior blue
1 St./ pc. REF 5226

Bissplatte Anterior blau | bite block anterior blue
Größe 0 / 1 / 2 | size 0 / 1 / 2
8 St./ pcs. REF 5406

POSTERIOR

Aufnahmen im Seitenzahnbereich | radiographs in the posterior region



Visiering Posterior gelb
aiming ring posterior yellow
1 St./ pc. REF 5421

Führungsstange Posterior gelb
indicator arm posterior yellow
1 St./ pc. REF 5227

Bissplatte Posterior gelb | bite block posterior yellow
Small: Größe 0 / 1
size 0 / 1
8 St./ pcs. REF 5408
Größe 2
size 2
8 St./ pcs. REF 5407

ENDO

Endo-Messaufnahmen bei Wurzelkanalbehandlungen | Endometric radiographs during endodontic treatments




Visiering Endo grün
aiming ring Endo green
1 St./ pc. REF 5432

Führungsstange Endo grün
indicator arm Endo green
1 St./ pc. REF 5229

Bissplatten Endo grün | Endo bite blocks green
Endo Anterior
R/OK oder L/UK und
L/OK oder R/UK
R/upper or L/lower and
L/upper or R/lower
je/ ea. 2 St./ pcs.
REF 5433
Endo Posterior
R/OK oder L/UK und
L/OK oder R/UK
R/upper or L/lower and
L/upper or R/lower
je/ ea. 2 St./ pcs.
REF 5434
Endo Sortiment
bite block assort.
Anterior + Posterior
je/ ea. 1 St./ pc.
REF 5435S

BITEWING

Bissflügel aufnahmen | bitewing radiographs



Visiering Bißflügel orange
aiming ring bitewing orange
1 St./ pc. REF 5422

Führungsstange Bißflügel orange
indicator arm bitewing orange
1 St./ pc. REF 5228

Bissplatten Bißflügel orange | bite blocks bitewing orange
Größe 2 (3x4)
size 2 (3x4)
8 St./ pcs. REF 5412
Größe 3 (2,7x5,4)
size 3 (2,7x5,4)
8 St./ pcs. REF 5414
Größe 0 (2x3)
size 0 (2x3)
8 St./ pcs. REF 5413

KKD® RWT® COLOR

Die KKD® RWT® COLOR Instrumentensätze bilden in Verbindung mit einem Langtubus (Rund- oder Rechteckausführung) die Umsetzung der Rechtwinkel-/ Parallelschichttechnik in der konventionellen und digitalen Röntgendiagnostik. Die Visierringe sind universell für alle gängigen Röntgengeräte geeignet (z.B. Sirona, Kavo, Dürr, Satelec, Planmeca usw.).

The KKD® RWT® COLOR instrument sets together with a long cone (rectangular- or round type) constitute the implementation of the Right Angle-/ Paralleling Technique in conventional & digital x-ray diagnosis. The rings are universally suitable for all current x-ray units (e.g. Sirona, Kavo, Dürr, Satelec, Planmeca etc.).

RWT® COLOR Grundausrüstung/ Basic equipment

Komplettsortiment zur Erstellung von Front-, Seitenzahn- und Bissflügelaufnahmen
Complete assortment for anterior-, posterior- and bitewing radiographs

Inhalt/ Content:

- **4 Visierringe/ aiming rings**
(1x Anterior REF 5420, 1x Bitewing REF 5422, 2x Posterior REF 5421)
- **4 Führungsstangen/ indicator arms**
(1x Anterior REF 5226, 1x Bitewing REF 5228, 2x Posterior REF 5227)
- **18 Bissplatten/ bite blocks**
(6 St./ pcs. von/ of Anterior REF 5406,
6 St./ pcs. von/ of Posterior REF 5407,
2 St./ pcs. von/ of Posterior small REF 5408,
2 St./ pcs. von/ of Bitewing #2 REF 5412,
je/ ea. 1 St./ pc. of Bitewing #0 von/ of REF 5414
und/ and #3 REF 5413)

REF 5401S



RWT® COLOR Endo Set

Sortiment für die Endodontie
Assortment for endometric radiographs

Inhalt/ Content:

- **1 Visierring/ aiming ring** (1x REF 5432)
- **1 Führungsstange/ indicator arm** (1x REF 5229)
- **4 Bissplatten/ bite blocks** (REF 5435S)

REF 5430S



RWT® COLOR Bitewing Set

Sortiment für Bißflügelaufnahmen
Assortment for bitewing radiographs

Inhalt/ Content:

- **1 Visierring/ aiming ring** (1x REF 5422)
- **1 Führungsstange/ indicator arm** (1x REF 5228)
- **4 Bissplatten/ bite blocks**
(1 St./ pc. von/ of REF 5413,
2 St./ pcs. von/ of REF 5412,
1 St./ pc. von/ of REF 5414)

REF 5431S

Alle Teile/ all parts:



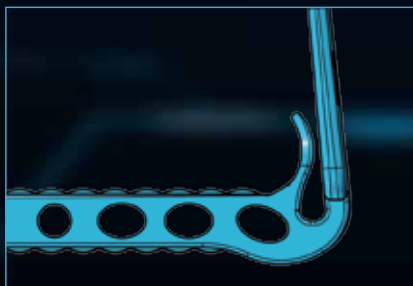
3 bar
5 min

DESIGN AT ITS BEST!




Exaktes Anvisieren aller gängigen Rund- und Rechtecktuben durch Abstufungen im Visiererring.

Precise aiming of all current round- and rectangular cones due to the special stepped design.



Weiterentwickelte Bissplatten: noch durchdachter und komfortabler in der Handhabung.

Bite blocks at their best: sophisticated and more comfortable to handle.




Einfache und schnelle Zuordnung aller Teile durch Farbcodierung.

Easy and fast assembling due to colour coding.

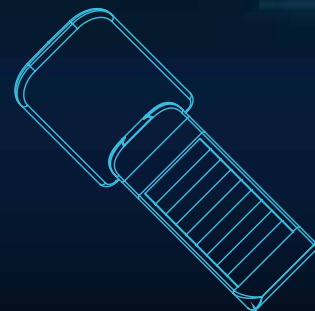
Hochwertige Führungsstangen aus rostfreiem, medizinischem Stahl.

High-quality indicator arms made of stainless medical steel.



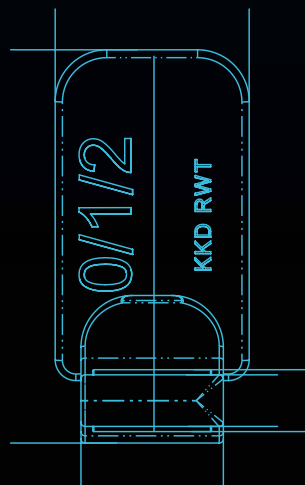
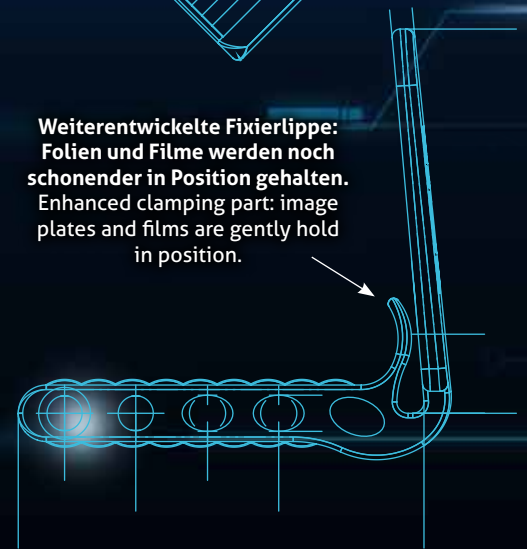
Das neue Lochdesign erlaubt ein noch einfacheres Aufstecken und Lösen der Bißplatten von der Führungsstange.

The new design of holes enables an even easier attaching and separating of the bite blocks to/ from the indicator arm.




Weiterentwickelte Fixierlippe: Folien und Filme werden noch schonender in Position gehalten.

Enhanced clamping part: image plates and films are gently hold in position.



Abgerundete Form mit weniger Kanten.
Blocks are more rounded, hence less edges.



Rückseite mit Größen-Beschriftung.
On the back appropriate sizes are indicated.